



УПРАВЛЕНИЕ ФЕДЕРАЛЬНОЙ СЛУЖБЫ
ГОСУДАРСТВЕННОЙ СТАТИСТИКИ
ПО РЕСПУБЛИКЕ КРЫМ И Г. СЕВАСТОПОЛЮ

Финансовое состояние организаций Республики Крым



январь – июль 2022 года



УПРАВЛЕНИЕ ФЕДЕРАЛЬНОЙ СЛУЖБЫ
ГОСУДАРСТВЕННОЙ СТАТИСТИКИ
ПО РЕСПУБЛИКЕ КРЫМ
И Г. СЕВАСТОПОЛЮ

Финансовое состояние организаций

Республики Крым

январь — июль 2022 года

- 01 САЛЬДИРОВАННЫЙ ФИНАНСОВЫЙ РЕЗУЛЬТАТ ОРГАНИЗАЦИЙ
- 02 ПРИБЫЛЬ ОРГАНИЗАЦИЙ
- 03 УБЫТОК ОРГАНИЗАЦИЙ
- 04 ФИНАНСОВЫЕ РЕЗУЛЬТАТЫ ДЕЯТЕЛЬНОСТИ ОРГАНИЗАЦИЙ
- 05 ДОЛЯ ОРГАНИЗАЦИЙ, ПОЛУЧИВШИХ ПРИБЫЛЬ (УБЫТОК)
- 06 КРЕДИТОРСКАЯ И ДЕБИТОРСКАЯ ЗАДОЛЖЕННОСТЬ ОРГАНИЗАЦИЙ

* Ежемесячные данные оперативной статистики





САЛЬДИРОВАННЫЙ ФИНАНСОВЫЙ РЕЗУЛЬТАТ ОРГАНИЗАЦИЙ*

ЯНВАРЬ-ИЮЛЬ 2022 г., МЛН РУБЛЕЙ




1 513,9

Добыча полезных ископаемых



4 819,4

Обрабатывающие производства



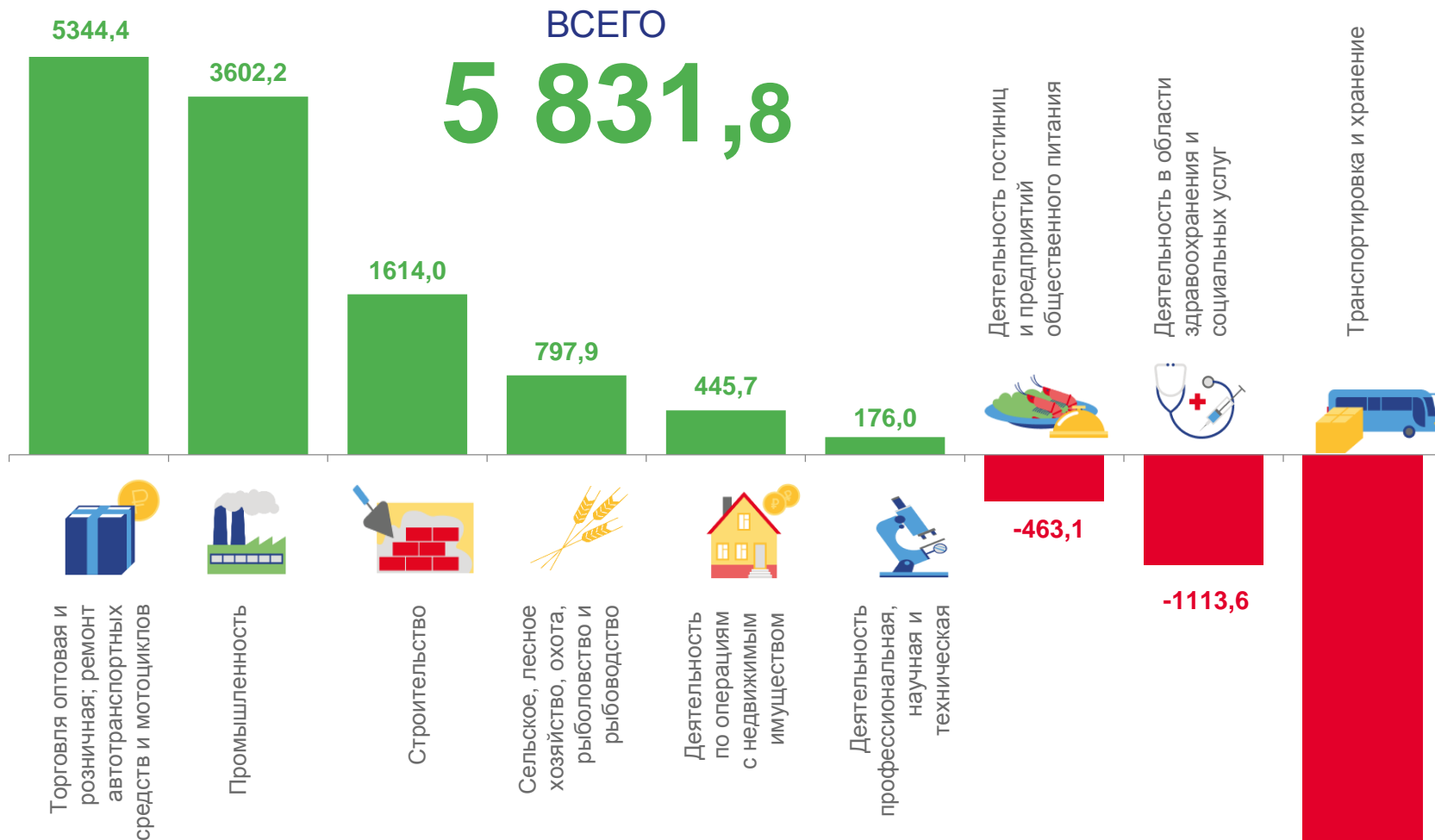
-2 069,0

Обеспечение электрической энергией, газом и паром; кондиционирование воздуха



-662,1

Водоснабжение; водоотведение, организация сбора и утилизации отходов, деятельность по ликвидации загрязнений



*Без субъектов малого предпринимательства.





САЛЬДИРОВАННЫЙ ФИНАНСОВЫЙ РЕЗУЛЬТАТ ОРГАНИЗАЦИЙ*

ЯНВАРЬ-ИЮЛЬ 2022 г., МЛН РУБЛЕЙ

РЕСПУБЛИКА КРЫМ

18 738,7

млн руб

(92,6%)

в % к январю-июлю 2021 г.

12 906,9

млн руб

(157,8%)

в % к январю-июлю 2021 г.

5 831,8

млн руб

(48,3%)

в % к январю-июлю 2021 г.



Промышленность



Торговля оптовая и розничная; ремонт автотранспортных средств и мотоциклов



Строительство



Транспортировка и хранение

7 203,2 **3 601,0**

млн руб

млн руб

(182,6%)

(97,3%)

в % к январю-июлю 2021 г.

в % к январю-июлю 2021 г.

5 466,8 **122,4**

млн руб

млн руб

(116,8%)

(61,0%)

в % к январю-июлю 2021 г.

в % к январю-июлю 2021 г.

1 676,4 **62,4**

млн руб

млн руб

(340,8%)

(15,8%)

в % к январю-июлю 2021 г.

в % к январю-июлю 2021 г.

360,2 **5 255,4**

млн руб

млн руб

(11,7%)

(178,1%)

в % к январю-июлю 2021 г.

в % к январю-июлю 2021 г.

3 602,2 млн руб

(1478,2%)

в % к январю-июлю 2021 г.

5 344,4 млн руб

(119,3%)

в % к январю-июлю 2021 г.

1 614,0 млн руб

(1687,0%)

в % к январю-июлю 2021 г.

-4 895,2 млн руб

в % к январю-июлю 2021 г.

ПРИБЫЛЬ - УБЫТОК = САЛЬДИРОВАННЫЙ ФИНАНСОВЫЙ РЕЗУЛЬТАТ

*Без субъектов малого предпринимательства.

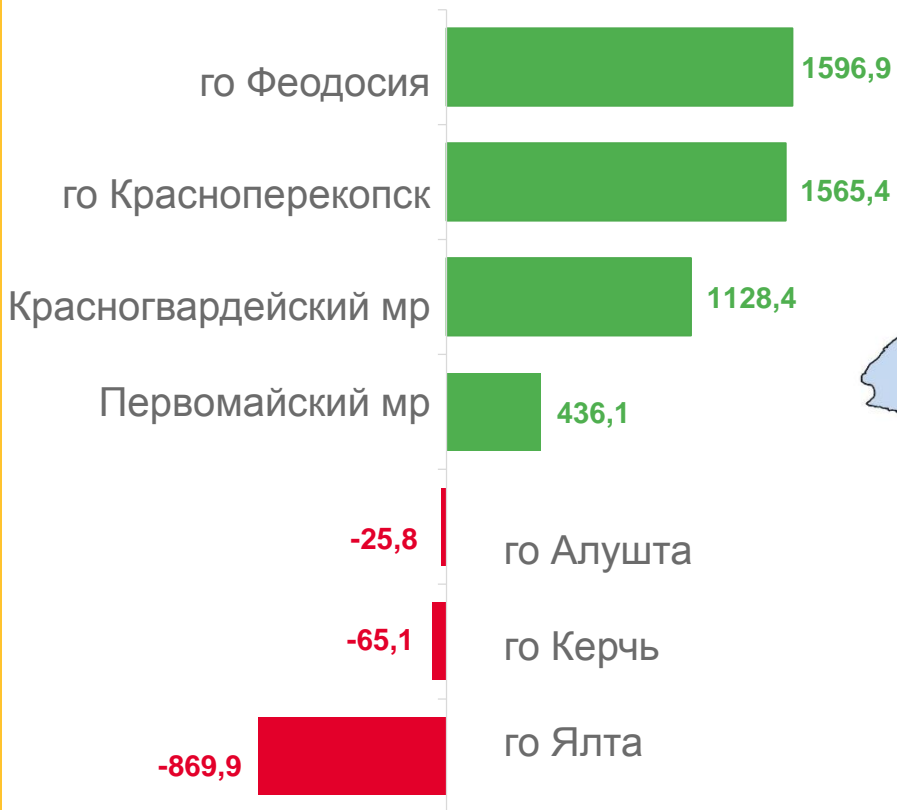




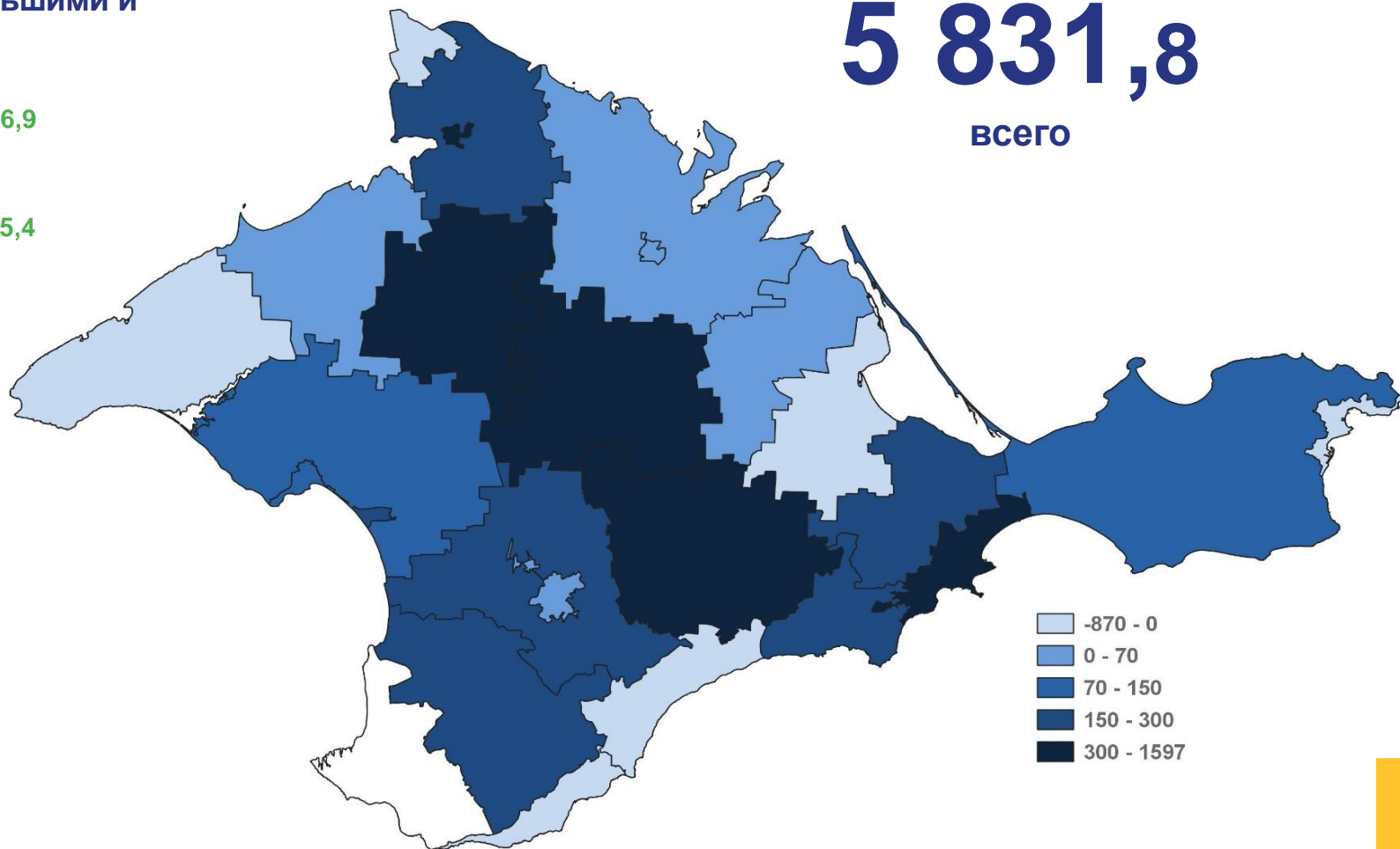
САЛЬДИРОВАННЫЙ ФИНАНСОВЫЙ РЕЗУЛЬТАТ ОРГАНИЗАЦИЙ *

ЯНВАРЬ-ИЮЛЬ 2022 г., МЛН РУБЛЕЙ

Муниципальные образования с наибольшими и наименьшими значениями



5 831,8
всего



*Без субъектов малого предпринимательства.





ПРИБЫЛЬ ОРГАНИЗАЦИЙ*


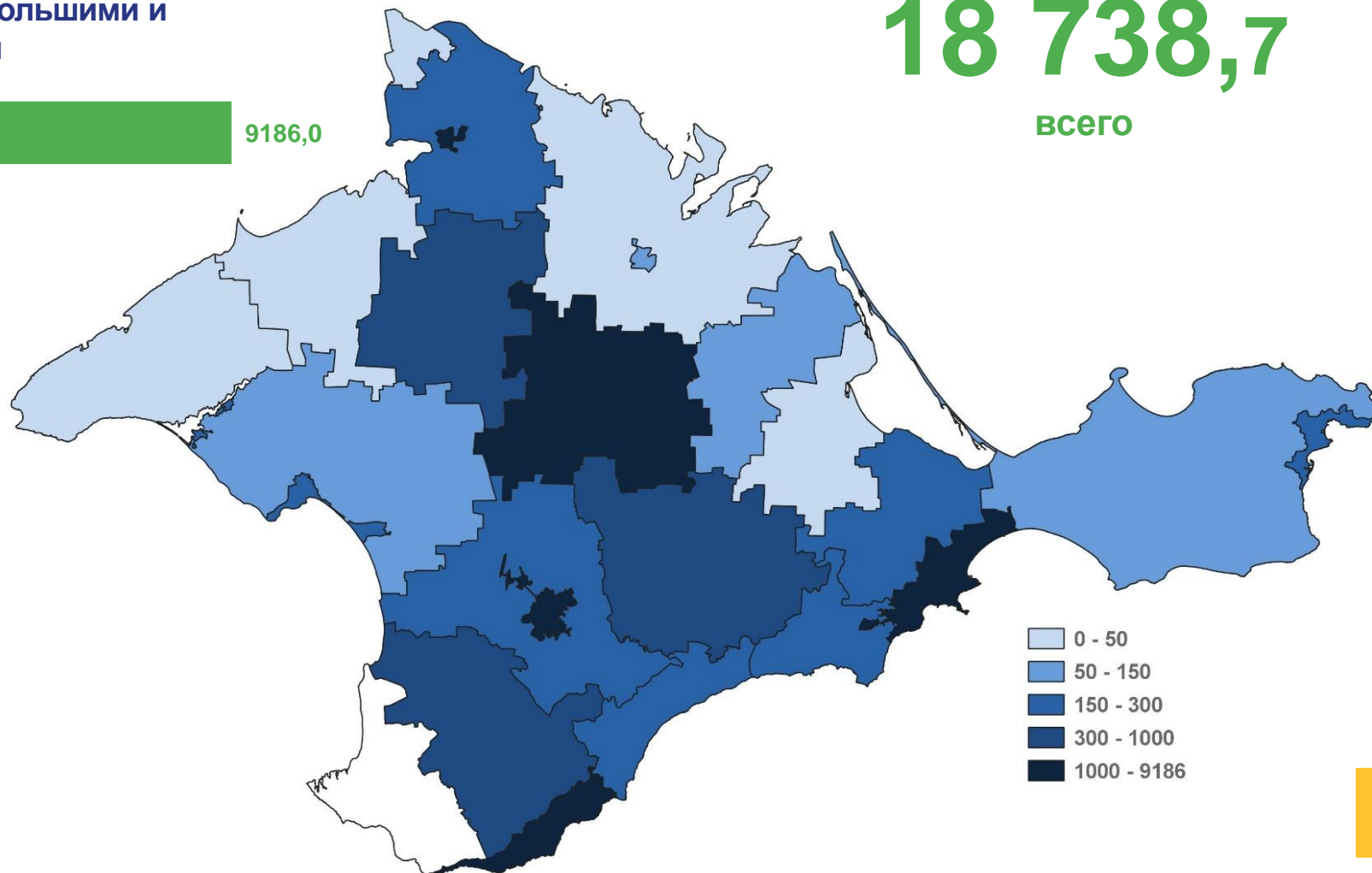
ЯНВАРЬ-ИЮЛЬ 2022 г., МЛН РУБЛЕЙ

Муниципальные образования с наибольшими и наименьшими значениями



18 738,7

ВСЕГО



*Без субъектов малого предпринимательства.





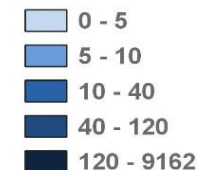
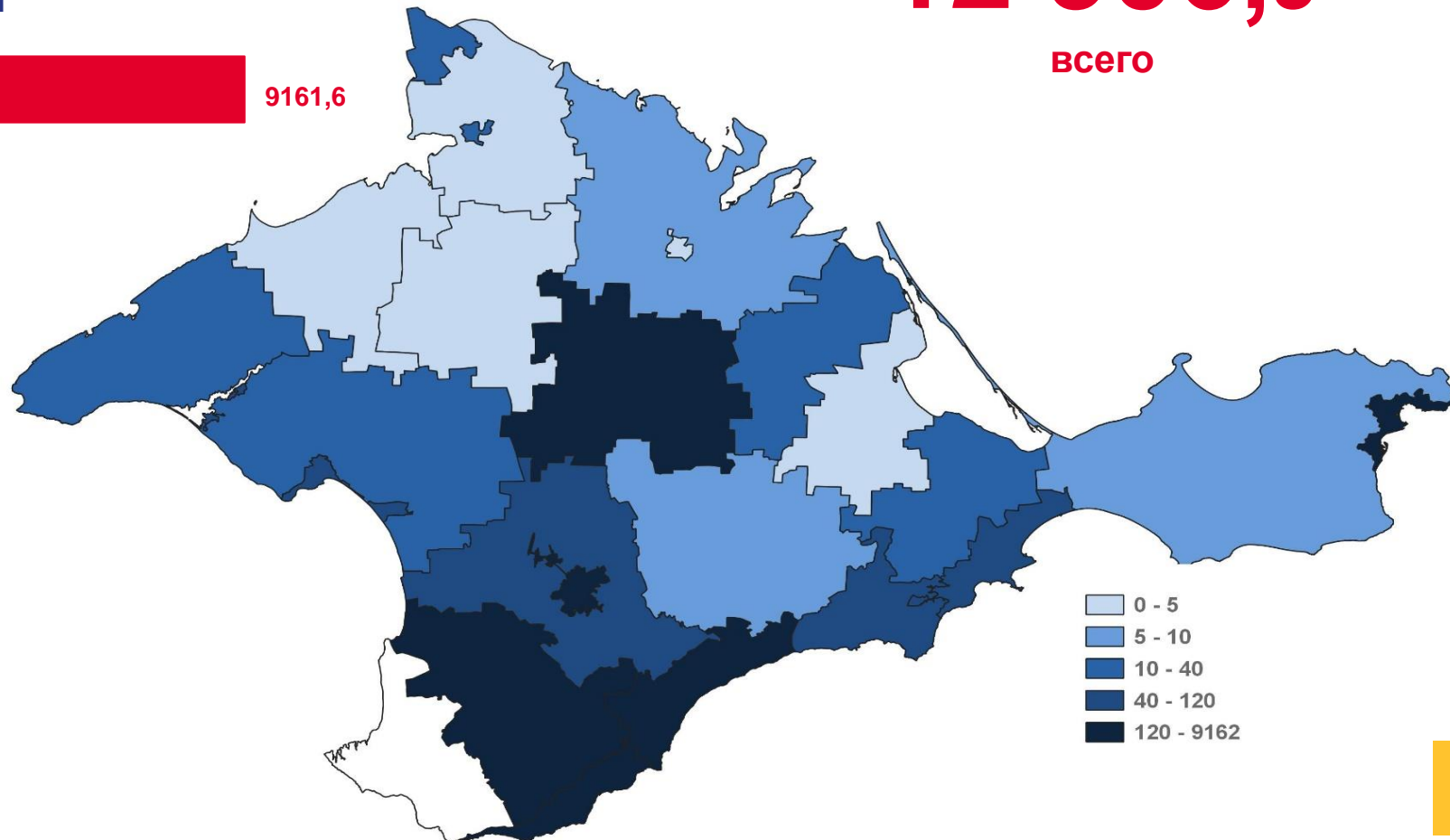
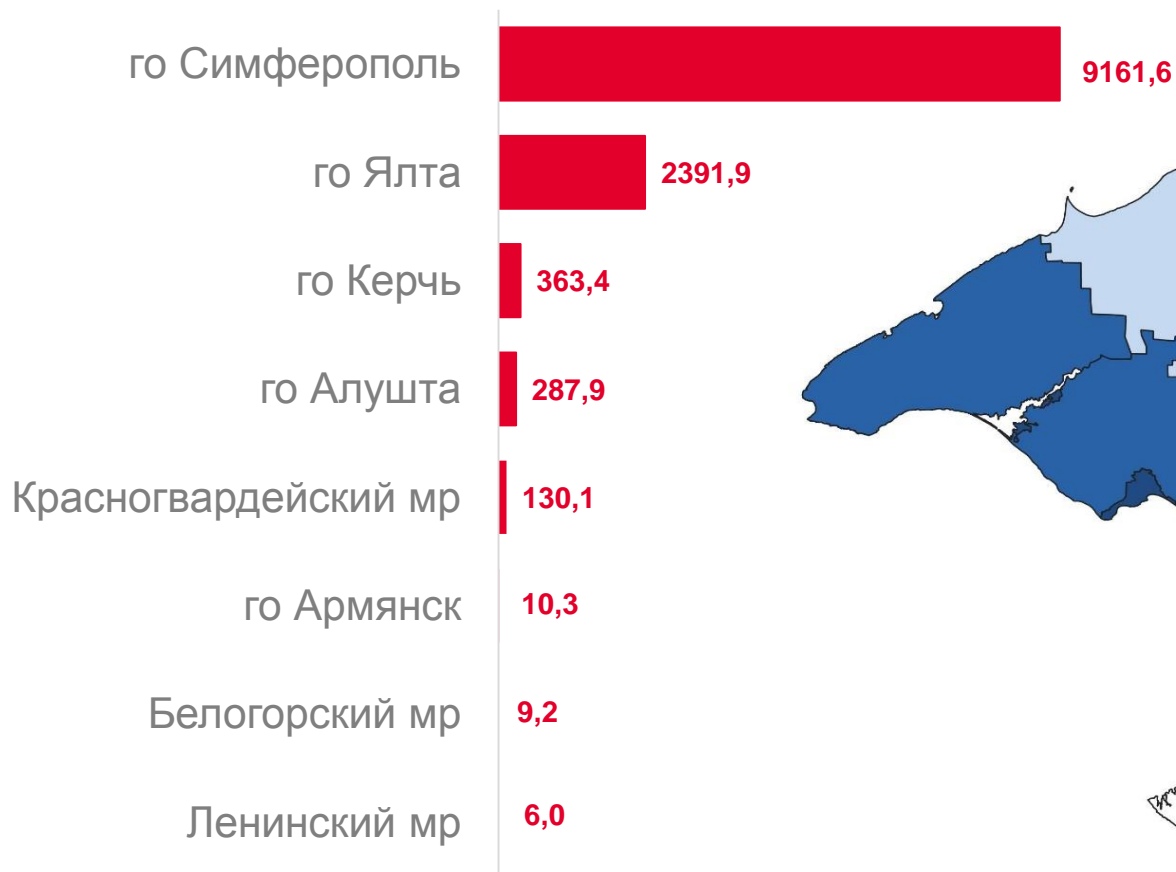
УБЫТОК ОРГАНИЗАЦИЙ *

ЯНВАРЬ-ИЮЛЬ 2022 г., МЛН РУБЛЕЙ

12 906,9

ВСЕГО

Муниципальные образования с наибольшими и наименьшими значениями



*Без субъектов малого предпринимательства.





ФИНАНСОВЫЕ РЕЗУЛЬТАТЫ ДЕЯТЕЛЬНОСТИ ОРГАНИЗАЦИЙ*

ЯНВАРЬ-ИЮЛЬ 2022 г., В % К СООТВЕТСТВУЮЩЕМУ ПЕРИОДУ ПРЕДЫДУЩЕГО ГОДА*

ВСЕГО

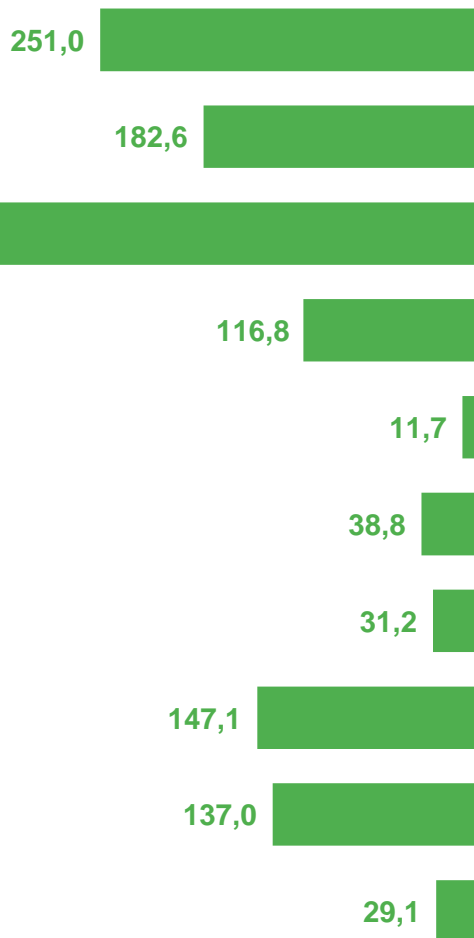
92,6%

к январю-июлю
2021 г.

157,8%

к январю-июлю
2021 г.

ПРИБЫЛЬ



Сельское, лесное хозяйство, охота, рыболовство и рыбоводство

Промышленность

Строительство

Торговля оптовая и розничная; ремонт автотранспортных средств и мотоциклов

Транспортировка и хранение

Деятельность гостиниц и предприятий общественного питания

Деятельность по операциям с недвижимым имуществом

Деятельность профессиональная, научная и техническая

Образование

Деятельность в области здравоохранения и социальных услуг

148,7

97,3

15,8

61,0

178,1

1857,9

239,7

41,9

232,8

1831,8

УБЫТОК

* По сопоставимому кругу организаций в соответствии с методологией бухгалтерского учета.



ДОЛЯ ПРИБЫЛЬНЫХ И УБЫТОЧНЫХ ОРГАНИЗАЦИЙ*

ЯНВАРЬ-ИЮЛЬ 2022 г., %

ВСЕГО
РЕСПУБЛИКА КРЫМ

61,8%

ДОЛЯ ПРИБЫЛЬНЫХ

-2,9 п.п.

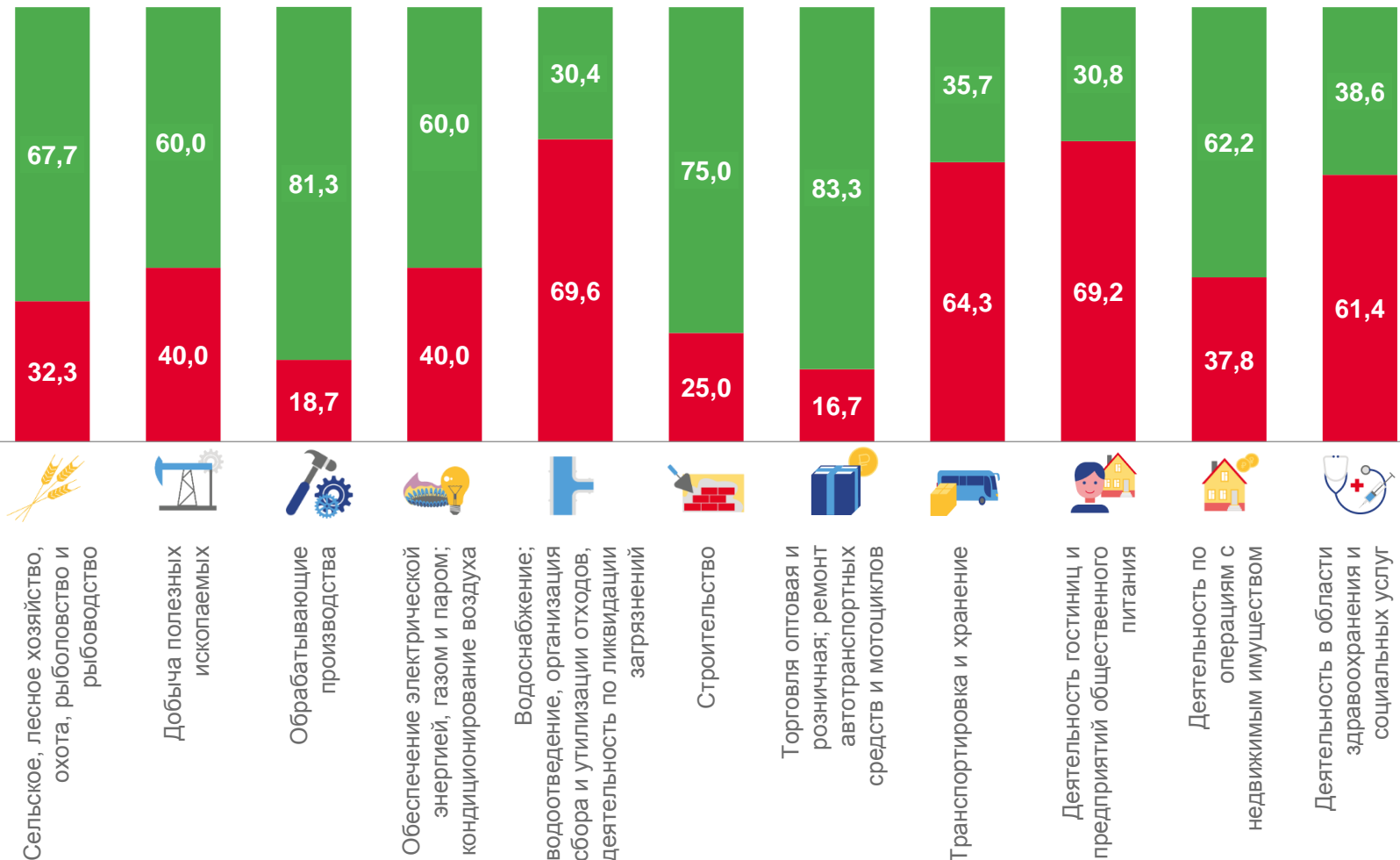
к январю-июлю
2021 г.

38,2%

ДОЛЯ УБЫТОЧНЫХ

+2,9 п.п.

к январю-июлю
2021 г.



■ Доля прибыльных

■ Доля убыточных

*Без субъектов малого предпринимательства.





КРЕДИТОРСКАЯ ЗАДОЛЖЕННОСТЬ*

НА КОНЕЦ ИЮЛЯ 2022 г., МЛРД РУБЛЕЙ

ВСЕГО
НА КОНЕЦ ИЮЛЯ 2022 г.

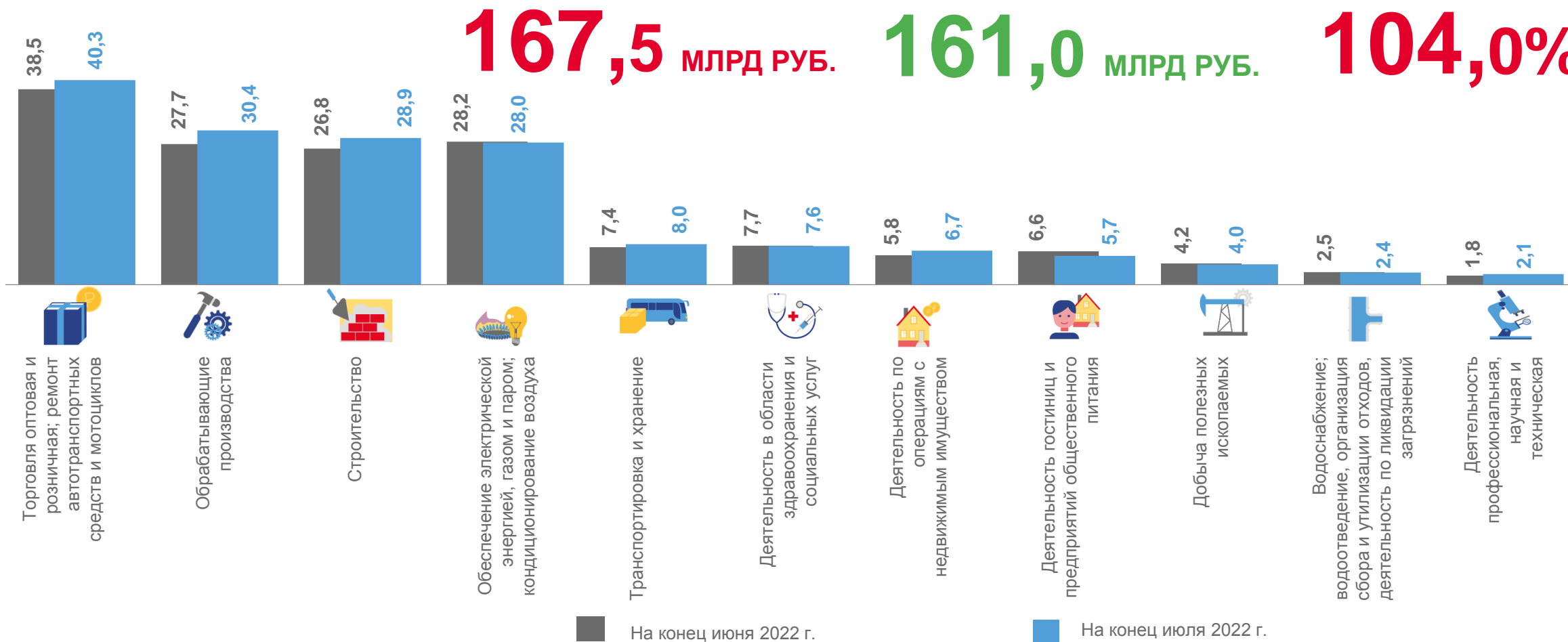
167,5 МЛРД РУБ.

ВСЕГО
НА КОНЕЦ ИЮНЯ 2022 г.

161,0 МЛРД РУБ.

ТЕМП РОСТА К КОНЦУ
ПРЕДЫДУЩЕГО МЕСЯЦА

104,0%



*Без субъектов малого предпринимательства.





ДЕБИТОРСКАЯ ЗАДОЛЖЕННОСТЬ*

НА КОНЕЦ ИЮЛЯ 2022 г., МЛРД РУБЛЕЙ

ВСЕГО
НА КОНЕЦ ИЮЛЯ 2022 г.

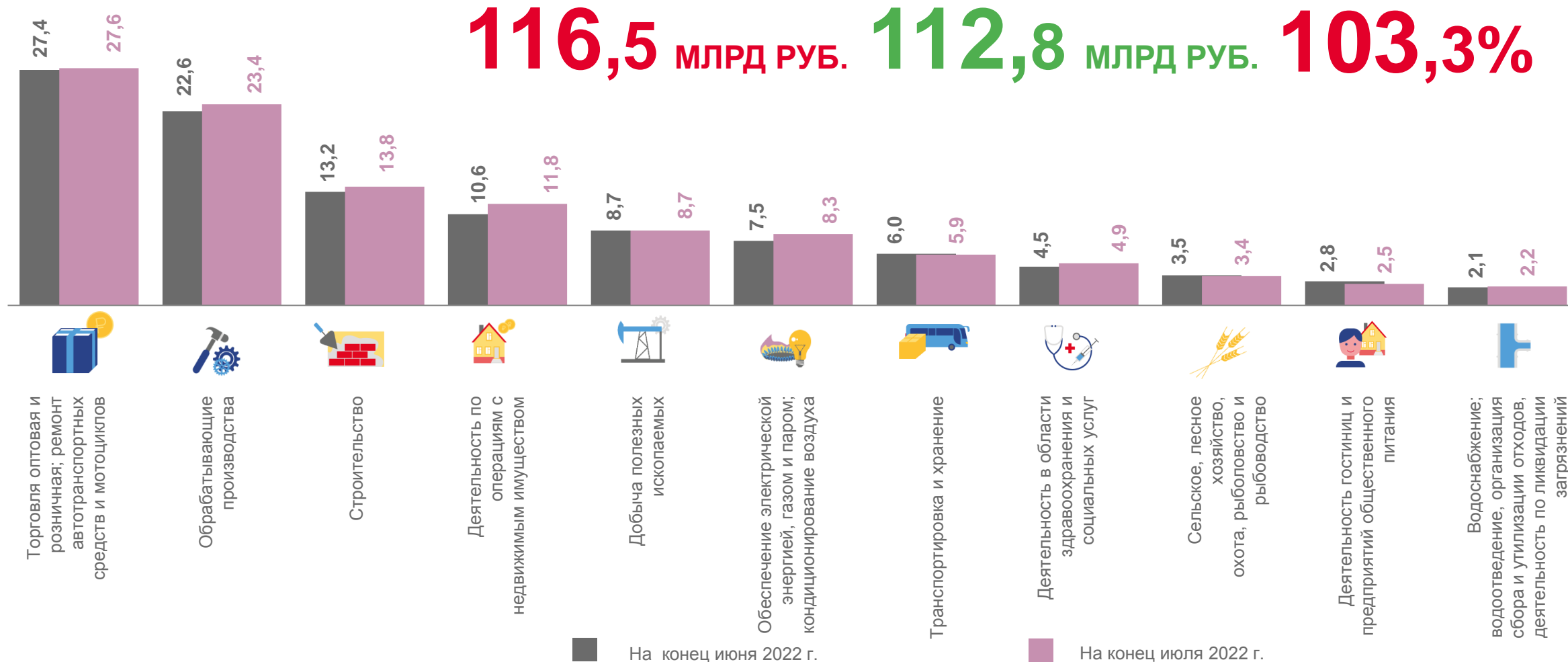
116,5 МЛРД РУБ.

ВСЕГО
НА КОНЕЦ ИЮНЯ 2022 г.

112,8 МЛРД РУБ.

ТЕМП РОСТА К КОНЦУ
ПРЕДЫДУЩЕГО МЕСЯЦА

103,3%



*Без субъектов малого предпринимательства.



ПРОСРОЧЕННАЯ КРЕДИТОРСКАЯ И ДЕБИТОРСКАЯ ЗАДОЛЖЕННОСТЬ*

НА КОНЕЦ ИЮЛЯ 2022 г., В % К ОБЩЕЙ КРЕДИТОРСКОЙ/ДЕБИТОРСКОЙ ЗАДОЛЖЕННОСТИ



КРЕДИТОРСКАЯ ЗАДОЛЖЕННОСТЬ

5,3% ВСЕГО



ДЕБИТОРСКАЯ ЗАДОЛЖЕННОСТЬ

12,1% ВСЕГО



*Без субъектов малого предпринимательства.

